




MES PREMIERS PAS SUR **ECHOSCIENCES**

Une façon originale de me **mettre en réseau** sur **mon territoire**
sur les thèmes de la **culture** et des **sciences** !

ECHOSCIENCES c'est quoi ?



Echosciences est un **réseau social** dédié aux acteurs et amateurs de **culture scientifique** sur les territoires. Echosciences me permet d'entrer en contact avec des passionnés de sciences et de technologies **près de chez moi** et pourquoi pas m'engager dans des initiatives locales entre sciences et société. **Articles, événements, annonces, dossiers et communautés** sont autant de contenus ou d'espaces à ma disposition sur Echosciences.

Comprendre
Echosciences en 2'




je visionne

ECHOSCIENCES pour quoi ?

je consulte  Je consulte

- **Je consulte** tous les contenus
- **Je commente** les articles, l'agenda
- **Je partage** ce qui m'intéresse avec mes amis sur Twitter et Facebook

Je participe  je participe

- **J'organise** dans mon espace personnel tous les contenus qui m'intéressent
- **Je recommande** à mes amis
- **J'interagis** avec les autres membres
- **Je publie** mes propres articles, agendas, annonces et dossiers



ECHOSCIENCES



Je crée mon profil

en créant **mon compte**,
je suis **l'activité** des autres membres,
je **crée** des contenus,
je les **rassemble** dans des dossiers,
je suis des **communautés**
ou crée la mienne et je reçois des nouvelles
des **acteurs de mon territoire**



Stop Tuto !
Comment
et pourquoi
publier sur
Echosciences

je consulte





J'élargis mon réseau

Qu'il s'agisse de **créer**,
d'**élargir mon réseau**
professionnel ou de découvrir de nouvelles
personnes, Echosciences me permet de **SUIVRE**
des comptes utilisateurs

*Bonus : Quand un contributeur de mon réseau
publie un contenu, je reçois une notification !*



Stop Tuto !
Comment
réseauter
malin sur
Echosciences

je consulte



ECHOSCIENCES



Je mène ma veille locale

Chaque semaine, je découvre des dizaines de **nouvelles contributions**. Je sélectionne celles qui correspondent à mes **centres d'intérêts** en suivant des **tags**



Stop Tuto !
Tirer partie de la richesse des contenus avec les tags

je consulte



Stop Tuto !
Comment
gérer ses
favoris sur
Echosciences

je consulte



J'organise **MON ECHOSCIENCES**

L'espace «**MON ECHOSCIENCES**» me permet de gérer
mes favoris et mes tags.

Il agrège l'intégralité des contenus que j'ai **recommandés**,
les événements auxquels j'envisage de **participer**
et permet de tous les **trier**.



Je recommande et partage

J'apprécie un **auteur** et ses contenus,
je recommande un de ses articles, un dossier,
une annonce pour lui **donner de la visibilité**
ou j'indique que **je participe à un événement**
en cliquant sur "**j'y vais**" ...
Et **je partage** avec mes amis sur Twitter et Facebook !

Conférences, cafés sciences, expositions, ateliers :

Je poste **mes événements**
pour attirer un large public



mes agendas

Je donne **mon point de vue..**
Je raconte une expérience
autour des sciences et des techniques



mes articles

Je publie sur
ECHOSCIENCES



mes dossiers

mes annonces



Stop Tuto !
Sélectionnez
le meilleur
avec les dossiers

je consulte



Je collecte et partage
des articles, des événements
publiés sur Echosciences



Je cherche des **bénévoles**
pour mon événement, je lance un concours,
un appel à participation, etc.



J'anime une communauté

Je suis membre d'une association,
j'anime un **groupe de passionnés** de sciences,
j'aimerais **partager ma passion** en groupe autour d'articles,
d'événements dans un agenda dédié et de ressources :
je crée **ma communauté** et je la partage !



Quelques astuces



sur les textes

- Attirez l'attention des lecteurs avec un titre accrocheur.
- Ne cherchez pas à écrire un roman : un article simple et court est souvent bien plus lu et partagé !
- Qualifiez vos contenus avec 1 à 5 tags. Si vous n'êtes pas sûrs de vous, commencez à taper un mot, le site vous fera des suggestions.
- Pensez à citer vos sources !



sur les images

- Une image claire et parlante encourage les personnes à cliquer.
- Vous pouvez ajouter des images et des vidéos au sein du texte pour maintenir l'intérêt des lecteurs de vos articles.
- Assurez-vous que vous possédez les droits de vos images ou qu'elles sont libres de droits. Pour cela, vous pouvez en chercher sur Wikimedia Commons ou parmi les photos libres de droits de Flickr.



sur le fond


- Lisez les articles proposés par les autres membres d'Echosciences et engagez la conversation avec eux, cela vous donnera sûrement des idées pour vos futurs contenus.
- Parlez de ce qui vous tient à cœur et de vos expériences personnelles.
- Partagez vos impressions sur les événements de culture scientifique de votre région.
- Donnez à voir les résultats d'un projet que vous menez depuis des mois.
- Dites-nous ce qui vous inspire et vous pousse à faire ce que vous faites.

Echosciences regroupe des centaines d'amateurs et professionnels de la culture scientifique de votre territoire.

Tous ne sont pas spécialistes, assurez-vous d'être compris par tout un chacun. Pas de jargon scientifique ! Privilégiez un ton décontracté ;)

Parlez de ce qui informe, inspire et challenge, offre des conseils susceptibles d'aider les personnes à se mettre en contact.

) ECHOSCIENCES



je commence